

25 NOVEMBRE 2023

GIORNATA INTERNAZIONALE

PER L'ELIMINAZIONE DELLA VIOLENZA CONTRO LE DONNE



***Report di Statistiche Nazionali sulla violenza di genere
a cura del Servizio Statistico dell'INVALSI***

FEMMINICIDIO

L'omicidio di una donna legato al fatto stesso di essere donna
("Gender related killing of women", United Nations 2021)

Il fenomeno della violenza di genere, che trova la sua espressione estrema nel "femminicidio", è in larghissima parte sommerso e di difficile rilevazione poiché una quota preponderante delle violenze si subisce in ambito familiare o comunque nell'ambito di una relazione affettiva e la denuncia comporta uno sgretolamento di equilibri per la donna.

Misurare un fenomeno come la violenza di genere è una sfida statistica.

La prima grande rilevazione globale, con dati provenienti da tutto il mondo, è stata promossa dall'**Organizzazione Mondiale della Sanità** e pubblicata nel 2013. La rilevazione ha messo in luce dati sorprendenti:

- nel mondo mediamente il 35,6% delle donne aveva subito violenza fisica e/o sessuale;
- il 38% degli omicidi a danno di donne erano stati compiuti da loro partner.

I dati hanno anche messo in luce la portata endemica del fenomeno, pervasivo a livello globale.

Uno studio globale sugli omicidi di donne correlati al genere pubblicato nel 2019 dalle Nazioni Unite sulla base delle statistiche degli omicidi fornite dalle diverse nazioni, ha rilevato che nel 2017 **sono morte nel mondo ogni giorno 137** donne per mano del partner.

Una stima statistica del fenomeno avviene attraverso *eventi "sentinella"* che possono dare un segnale seppure indiretto della violenza di genere.

In questo Report abbiamo selezionato per l'Italia alcuni di questi eventi, desunti da statistiche di flusso relative all'intera popolazione, aggiornati alla annualità più recente, ma mantenendo anche l'informazione storica.

LA VIOLENZA SESSUALE

La violenza sessuale è il fenomeno di violenza contro le donne in maggiore crescita negli ultimi 10 anni.

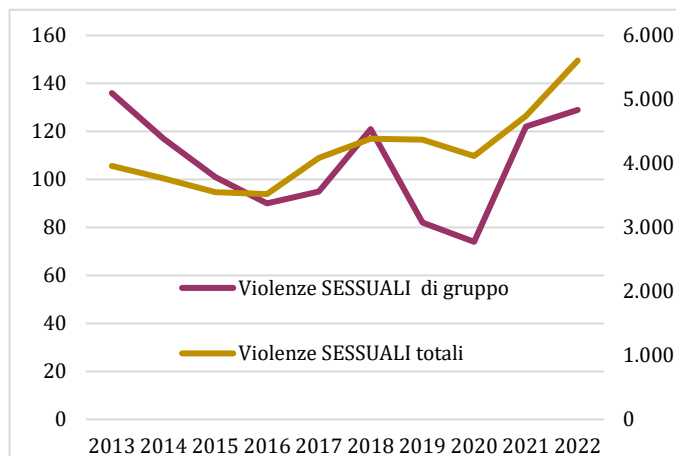


Fig. 1 - Numero assoluto di casi di violenza sessuale e violenza sessuale di gruppo con vittime donne - Fonte 1

Stupri di gruppo: un terzo delle vittime sono minorenni.

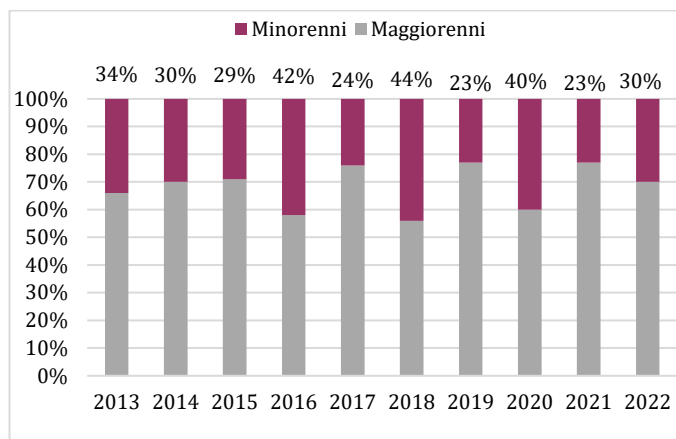


Fig. 2 - Percentuale vittime minorenni di violenza sessuale di gruppo - Fonte 1

Su vittime minorenni in media nel 50% dei casi gli autori sono anch'essi minorenni.

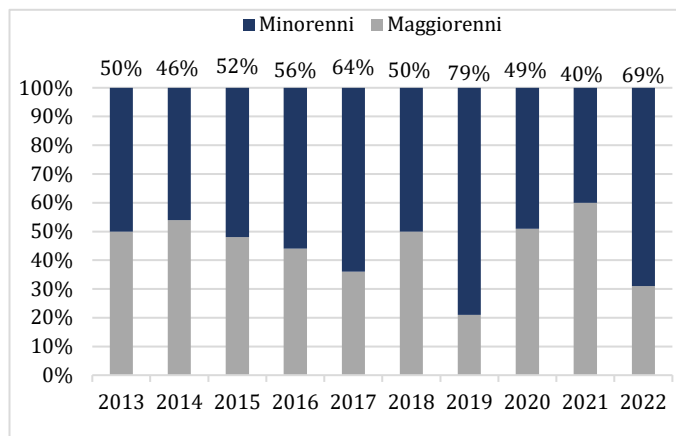


Fig. 3 - Percentuale autori minorenni in casi di stupro sessuale di gruppo con vittime minorenni - Fonte 1

EVENTI "SENTINELLA"

I **reati spia** sono quei delitti che sono indicatori di una violenza con una particolare connotazione di genere:

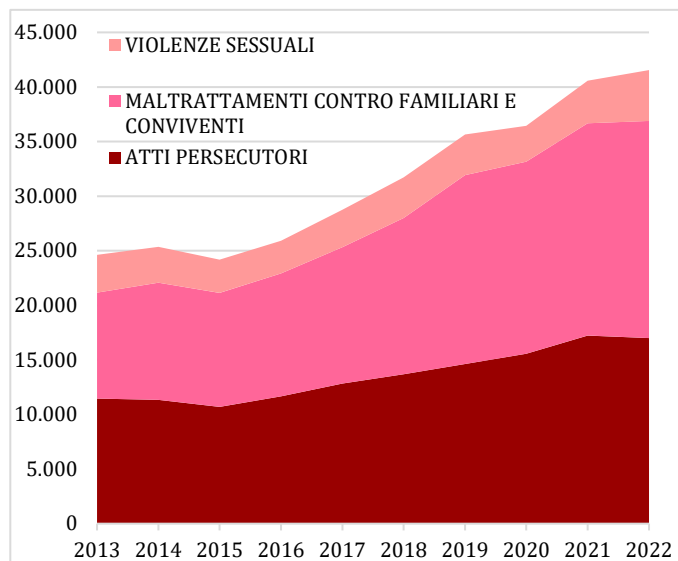


Fig. 4 - Numero assoluto di casi di "reati spia" con vittime donne - Fonte 2

I **reati del codice rosso** sono reati il cui nome deriva dalla misura che prevede l'introduzione di una corsia veloce e preferenziale per le denunce e le indagini, come avviene nei pronto soccorso per i pazienti che necessitano di un intervento immediato.

- Deformazione dell'aspetto della persona mediante lesioni permanenti al viso.
- Violazione provvedimenti di allontanamento dalla casa familiare e dai luoghi frequentati dalla persona offesa.
- Diffusione illecita di immagini o video sessualmente espliciti.

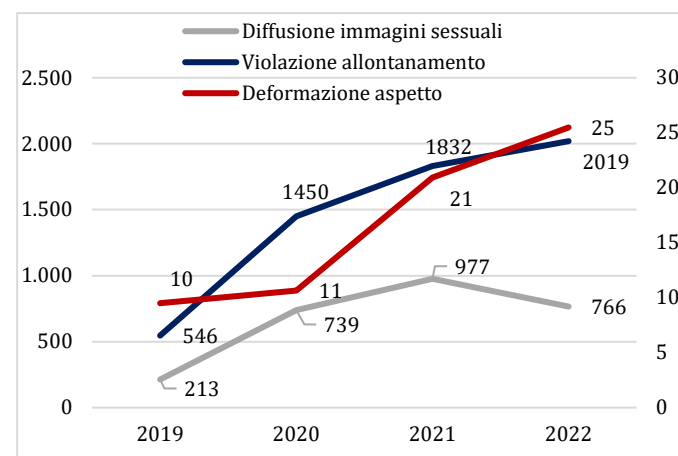


Fig. 5 - Numero assoluto di casi di reati di codice rosso con vittime donne - Fonte 2

ACCESSI IN PRONTO SOCCORSO PER VIOLENZA

I dati relativi alle violenze sono derivanti da un Accordo di collaborazione tra l'Istat e il Ministero della Salute che si basa sugli accessi in Pronto Soccorso rilevati dal Sistema EMUR (assistenza sanitaria in emergenza - urgenza).

Durante la pandemia diminuiscono gli accessi, ma quelli per violenza su donne diminuiscono meno di tutti gli altri (-25% contro -40% del totale).

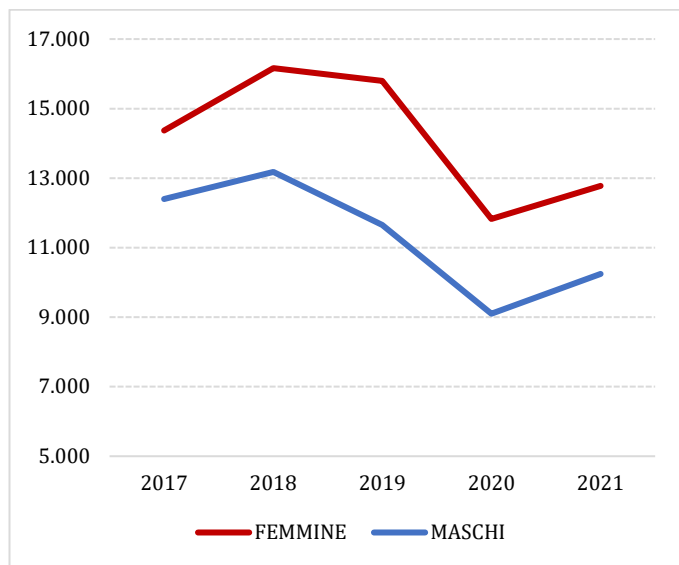


Fig. 6 - Numero assoluto accessi in Pronto Soccorso per violenza secondo il genere della vittima - Fonte 3

La percentuale di accessi per violenza in Pronto Soccorso sul totale è in aumento dal 2017.

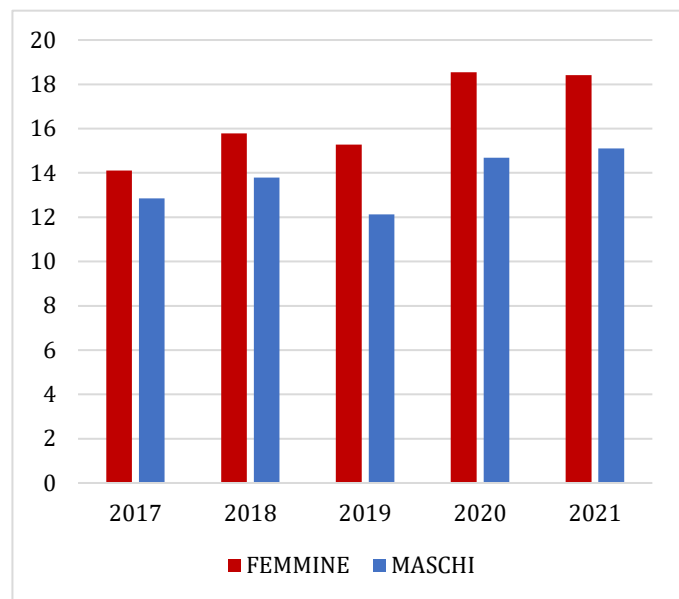


Fig. 7 - Percentuale accessi per violenza su totale accessi in PS secondo il genere della vittima - Fonte 3

OMICIDI DI DONNE

Il trend degli omicidi è in declino, ma non per le donne.

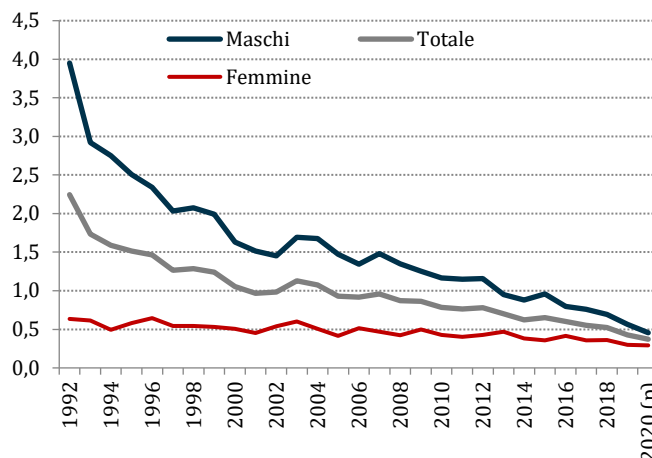


Fig. 8 - Numero di omicidi per 10.000 abitanti per genere - Fonte 4

Per i maschi l'incidenza degli omicidi ha registrato progressi molto visibili. **Per le donne**, che partivano da una situazione molto più favorevole, **la diminuzione nel tempo ha invece seguito ritmi molto più lenti** ed è riconducibile ad una riduzione del numero di vittime da autore ad essa sconosciuto o non identificato piuttosto che a un calo delle vittime in ambito familiare.

Le donne muoiono per oltre la metà dei casi per mano del loro partner.

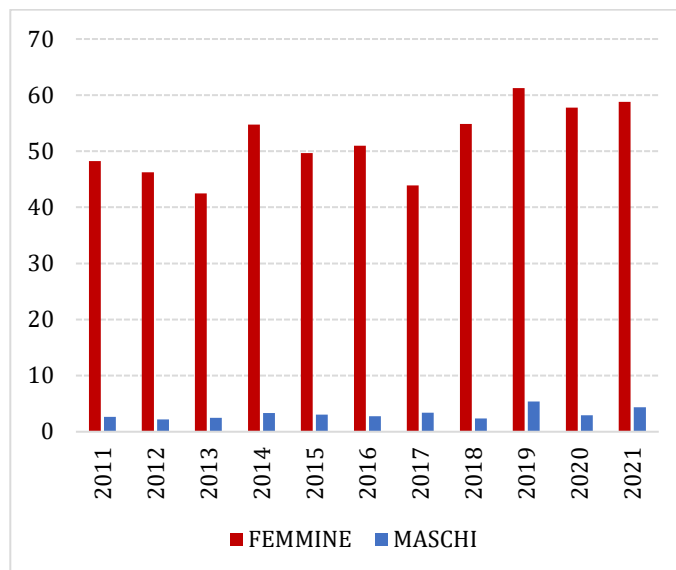


Fig. 9 - Percentuale di omicidi in cui l'autore è partner o ex partner della vittima secondo il genere della vittima, anni 2011 - 2021 - Fonte 5

La percentuale di omicidi in cui l'autore è un partner presente o passato rappresenta il 50-60% dei casi di omicidio per le donne, mentre lo stesso fenomeno copre **meno del 5%** dei casi di omicidio **per gli uomini**.

Fonti:

- (1) Ministero dell'Interno, Dipartimento della pubblica sicurezza, Direzione Centrale della Polizia Criminale, "Report Violenza di Genere - Focus Violenza Sessuale e sessuale di gruppo", Settembre 2023.*
- (2) Ministero dell'Interno, Dipartimento della pubblica sicurezza, Direzione Centrale della Polizia Criminale, "Report 8 Marzo Giornata Internazionale Della Donna: Donne Vittime Di Violenza", Marzo 2023.*
- (3) Istat e Ministero della Salute, Report "Gli accessi al pronto soccorso e i ricoveri ospedalieri delle donne vittime di violenza", Report 2021. Dati provenienti da Sistema Rilevazione EMUR.*
- (4) Istat, Indagine sui decessi e le cause di morte, 2021.*
- (5) Istat e Ministero dell'Interno, Database degli omicidi del Ministero dell'Interno (DCPC).*